

PROJECTEURS **LED**



Nos projecteurs LED, vous assurent sécurité et visibilité pour vos déplacements !

Pour l'éclairage de vos parkings, nos projecteurs LED sont parfaitement adaptés. Ils ont été conçus afin de résister à des intempéries extrêmes. Leur conception étanche et robuste permet un haut niveau de sécurité, qui réduit le risque d'accidents. Leur durée de vie est nettement supérieure à un projecteur à ampoule classique, ce qui réduira drastiquement vos coûts de maintenance. C'est le luminaire parfait pour l'éclairage extérieur.

Nos projecteurs LED sont idéaux pour vos environnements extérieurs et leurs utilisateurs. Ils assurent une qualité de lumière précise, et garantissent des déplacements en toute sécurité. De plus, les économies d'énergies réalisées sur vos sites réduiront considérablement votre facture annuelle.



150 w
121 lm/w

300w
145 lm/w



Éligible aux CEE



IK10 / IP66



Connectivité



IRC 70


GARANTIE 5 ANS



JUSQU'À

60%

D'ÉCONOMIES
D'ÉNERGIE



UN PRODUIT ÉTANCHE
& ROBUSTE

TÊTES DE MAT **TITANIUM**



Conjuguer efficacité énergétique et qualité sur vos parcs avec les têtes de mât

Nos têtes de mât LED allient design et efficacité. Elles fournissent la solution d'éclairage idéale pour les voiries et garantissent la sécurité, fondamentale de nuit, pour les utilisateurs. Son éclairage de haute qualité est parfaitement uniforme sur la chaussée, apportant un véritable confort visuel.

Nos têtes de mats sont étanches et résistent aux conditions météorologiques extrêmes.

Garantie 5 ans : nos produits sont garantis et la maintenance est incluse. Grâce aux têtes de mât LED de qualité Thomas Watt, vous pouvez économiser jusqu'à 60% d'économies d'énergie.



60 w
131 lm/w

120 w
128 lm/w

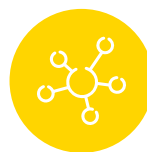
160 w
131 lm/w



Éligible aux CEE



IK10 / IP65



Connectivité



IRC >70

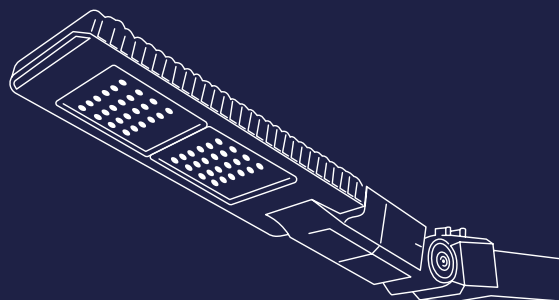
GARANTIE 5 ANS



JUSQU'À

40%

DE VOTRE PROJET
PRIS EN COMPTE
PAR LA PRIME CEE



NÉCESSITE PEU
DE MAINTENANCE